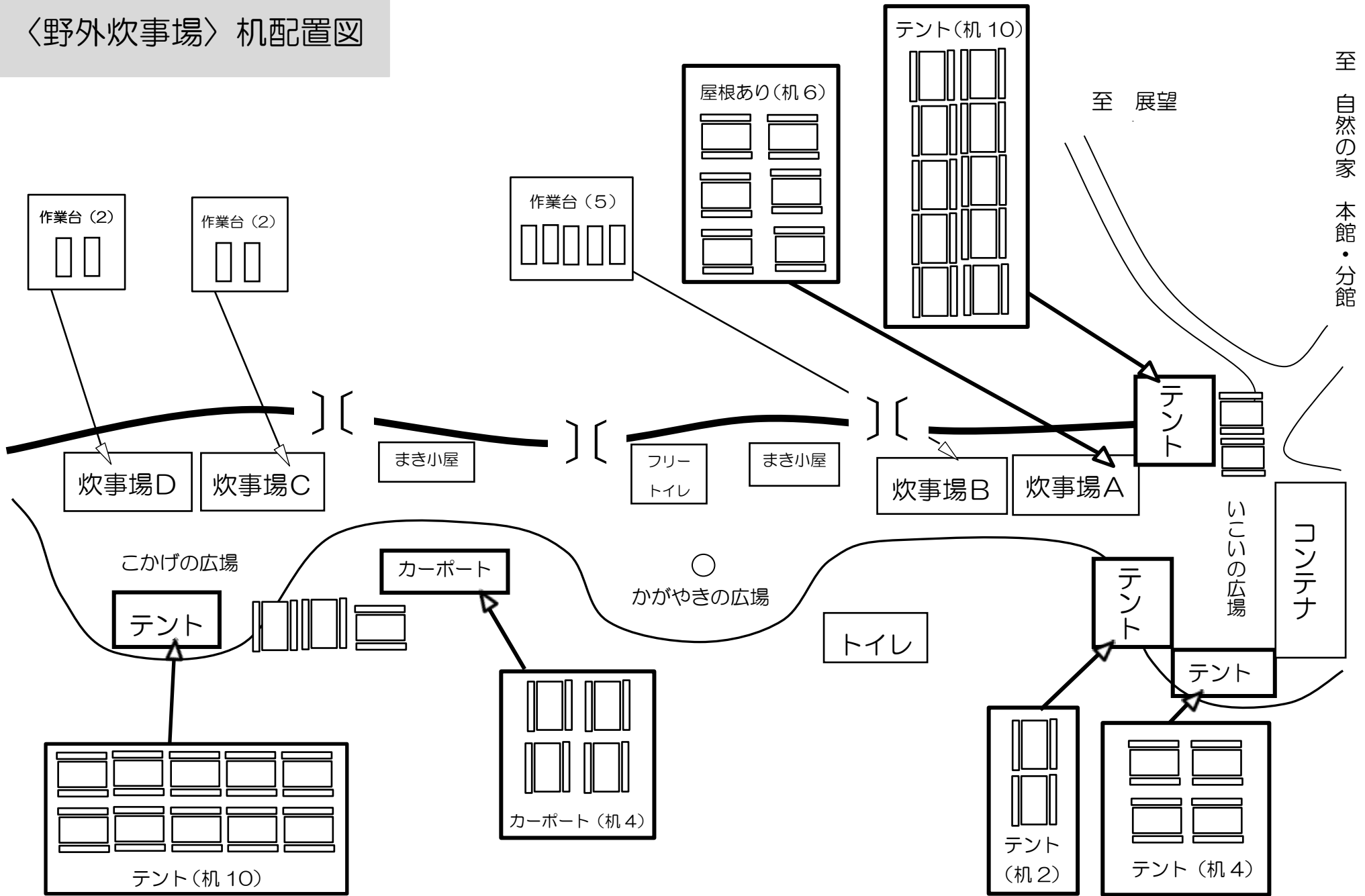


〈野外炊事場〉 机配置図



至 自然の家 本館・分館

至 展望

いこいの広場

コンテナ

かがやきの広場

こかげの広場

カーポート

カーポート (机 4)

テント (机 2)

テント (机 4)

テント

テント

トイレ

炊事場B

炊事場A

フリー
トイレ

まき小屋

まき小屋

炊事場D

炊事場C

作業台 (2)

作業台 (2)

作業台 (5)

屋根あり (机 6)

テント (机 10)

テント (机 10)

〈野外炊事場〉

かまど配置図

野外炊事場 AB

野外炊事場B

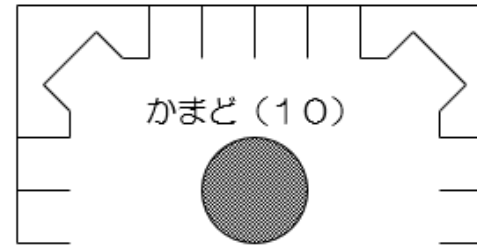


水道 (8)

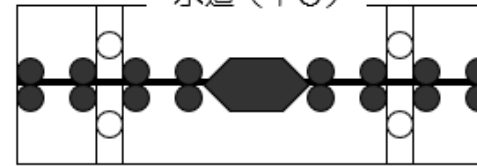
かまど (10)



野外炊事場A



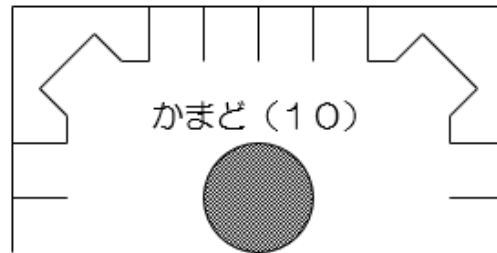
水道 (16)



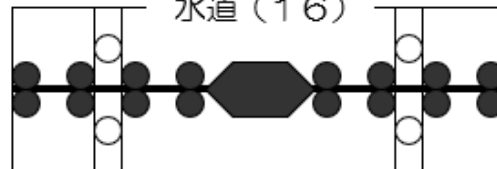
いこいのひろば

野外炊事場 CD

炊事場D



水道 (16)



野外炊事場C



水道 (10)

かまど (10)



かがやきの広場